



УПРАВЛЕНИЕ ФЕДЕРАЛЬНОЙ  
СЛУЖБЫ ГОСУДАРСТВЕННОЙ  
СТАТИСТИКИ ПО РЕСПУБЛИКЕ  
КРЫМ И Г. СЕВАСТОПОЛЮ

# ОПЕРАТИВНЫЕ ДАННЫЕ ПО ПРОМЫШЛЕННОМУ ПРОИЗВОДСТВУ

за январь – октябрь 2024 года

03.12.2024

Республика Крым

# СОДЕРЖАНИЕ

Индексы промышленного производства	3
Отгружено товаров собственного производства, выполнено работ и услуг собственными силами	11
Производство отдельных видов промышленной продукции	15

1

**Индексы промышленного  
производства**

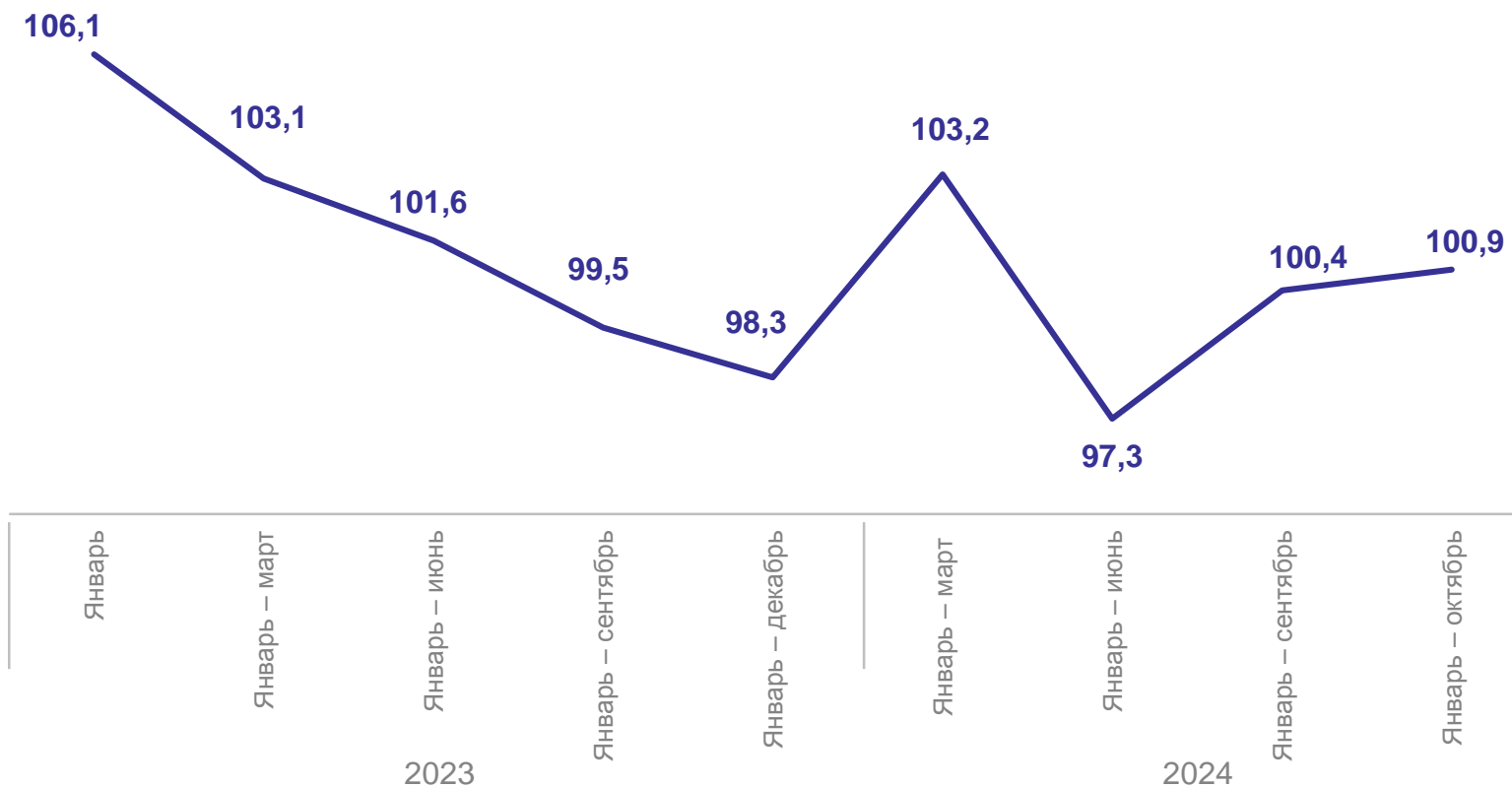
В % к соответствующему периоду предыдущего года

январь – октябрь 2024 г.  
к январю – октябрю 2023 г.

**100,9%**

январь – октябрь 2023 г.  
к январю – октябрю 2022 г.

**100,3%**



# ИНДЕКСЫ ПРОМЫШЛЕННОГО ПРОИЗВОДСТВА

октябрь 2024 года, %

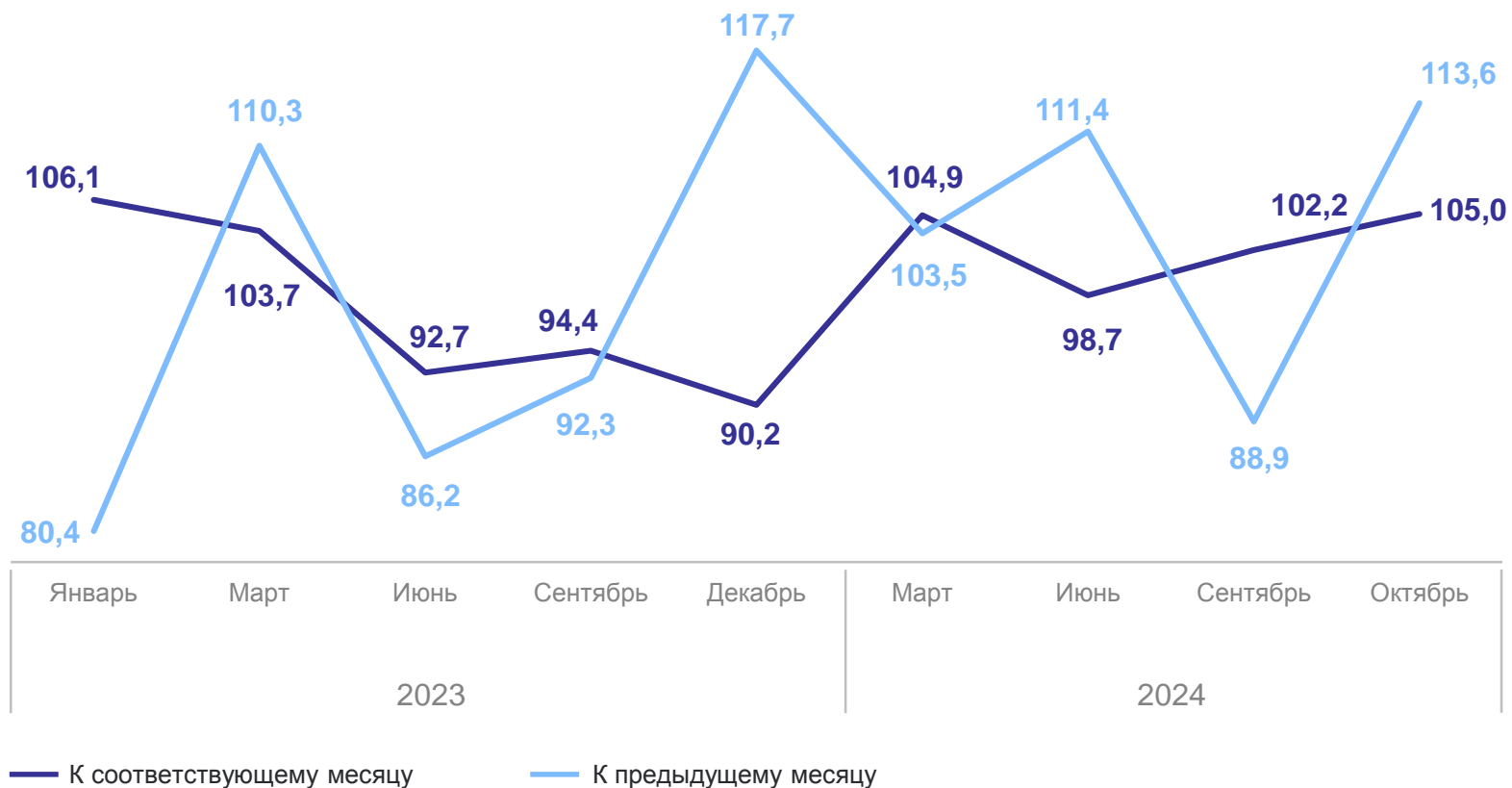
КРЫМСТАТ

к соответствующему  
месяцу 2023 г.

**105,0%**

к предыдущему  
месяцу

**113,6%**



# ИНДЕКСЫ ПРОМЫШЛЕННОГО ПРОИЗВОДСТВА

январь – октябрь 2024 года к январю – октябрю 2023 года

КРЫМСТАТ

В % к соответствующему периоду предыдущего года

Добыча полезных ископаемых



104,0%

Водоснабжение; водоотведение, утилизация отходов



102,4%

Обрабатывающие производства

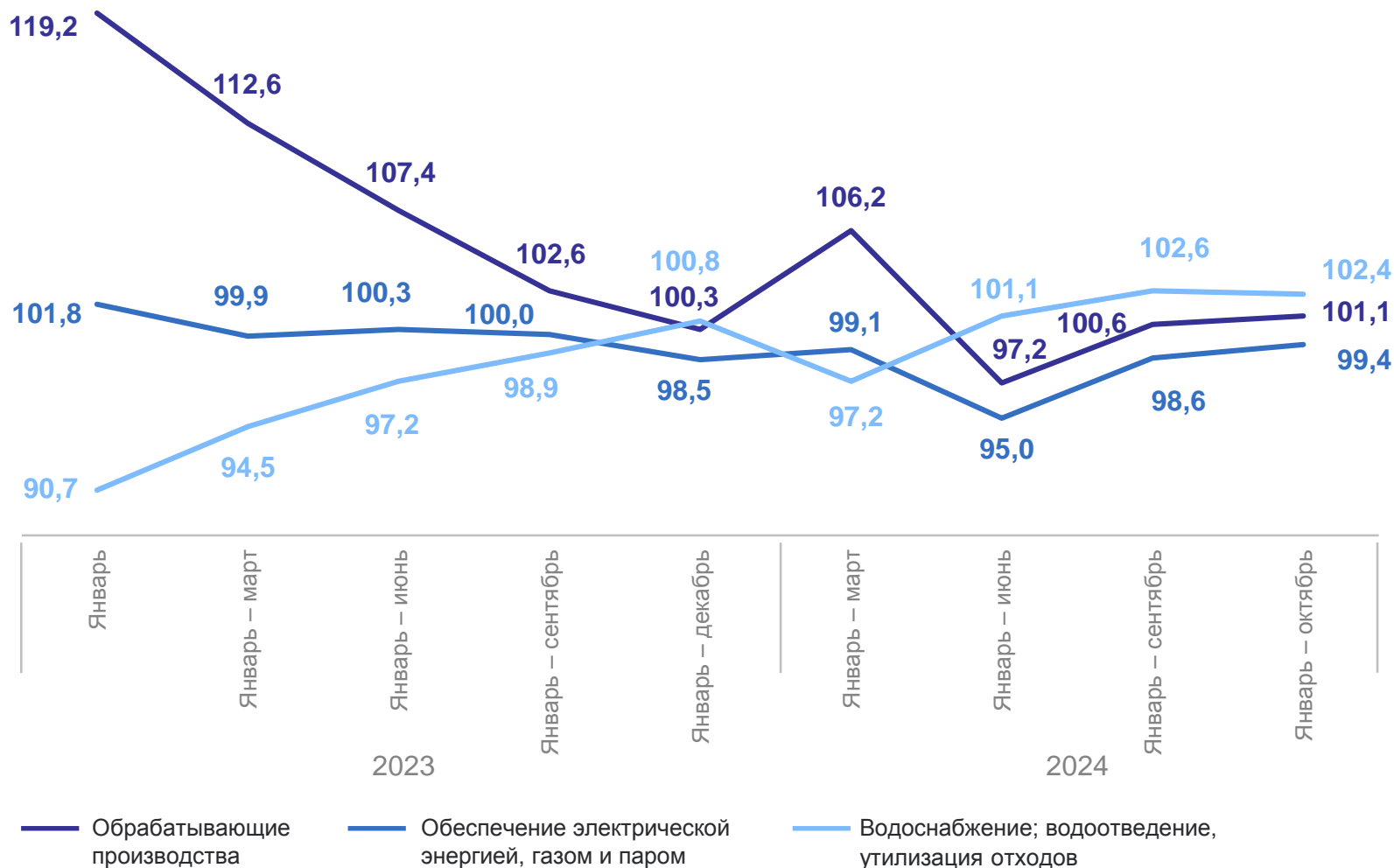


101,1%

Обеспечение электрической энергией, газом и паром



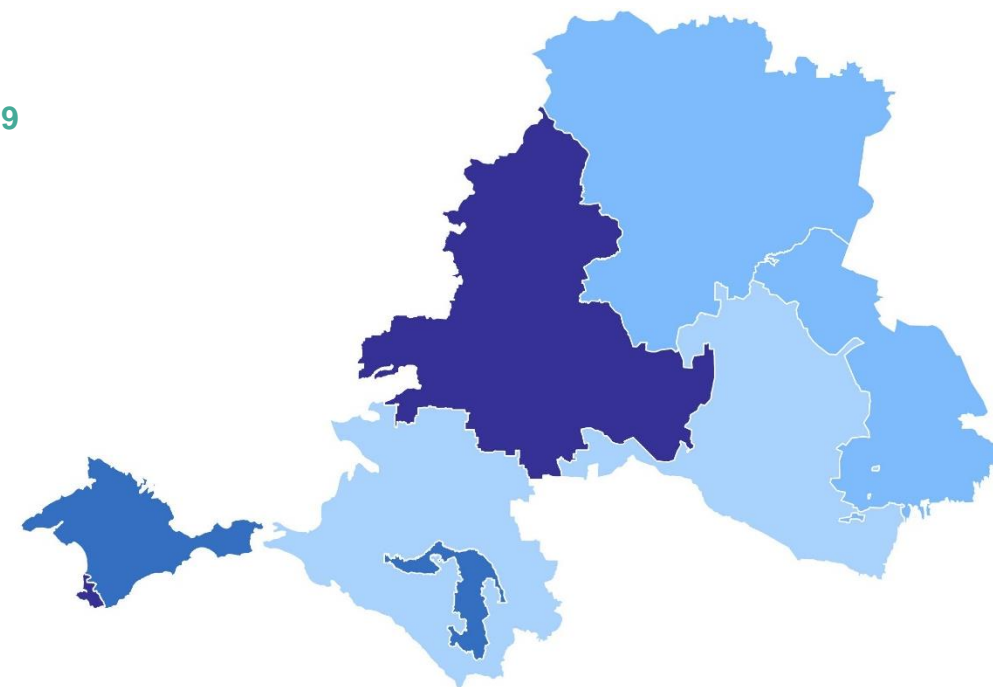
99,4%



# ИНДЕКСЫ ПРОМЫШЛЕННОГО ПРОИЗВОДСТВА ПО РЕГИОНАМ ЮЖНОГО ФЕДЕРАЛЬНОГО ОКРУГА

КРЫМСТАТ

январь – октябрь 2024 года к январю – октябрю 2023 года, %



90,0-96,6    96,7-100,0    100,1-105,0    105,1-120,0

5

субъектов  
значение индекса  
меньше, чем по ЮФО

3

субъекта  
значение индекса  
больше, чем по ЮФО

# ОБРАБАТЫВАЮЩИЕ ПРОИЗВОДСТВА

январь – октябрь 2024 года, %

КРЫМСТАТ

к соответствующему  
месяцу 2023 г.

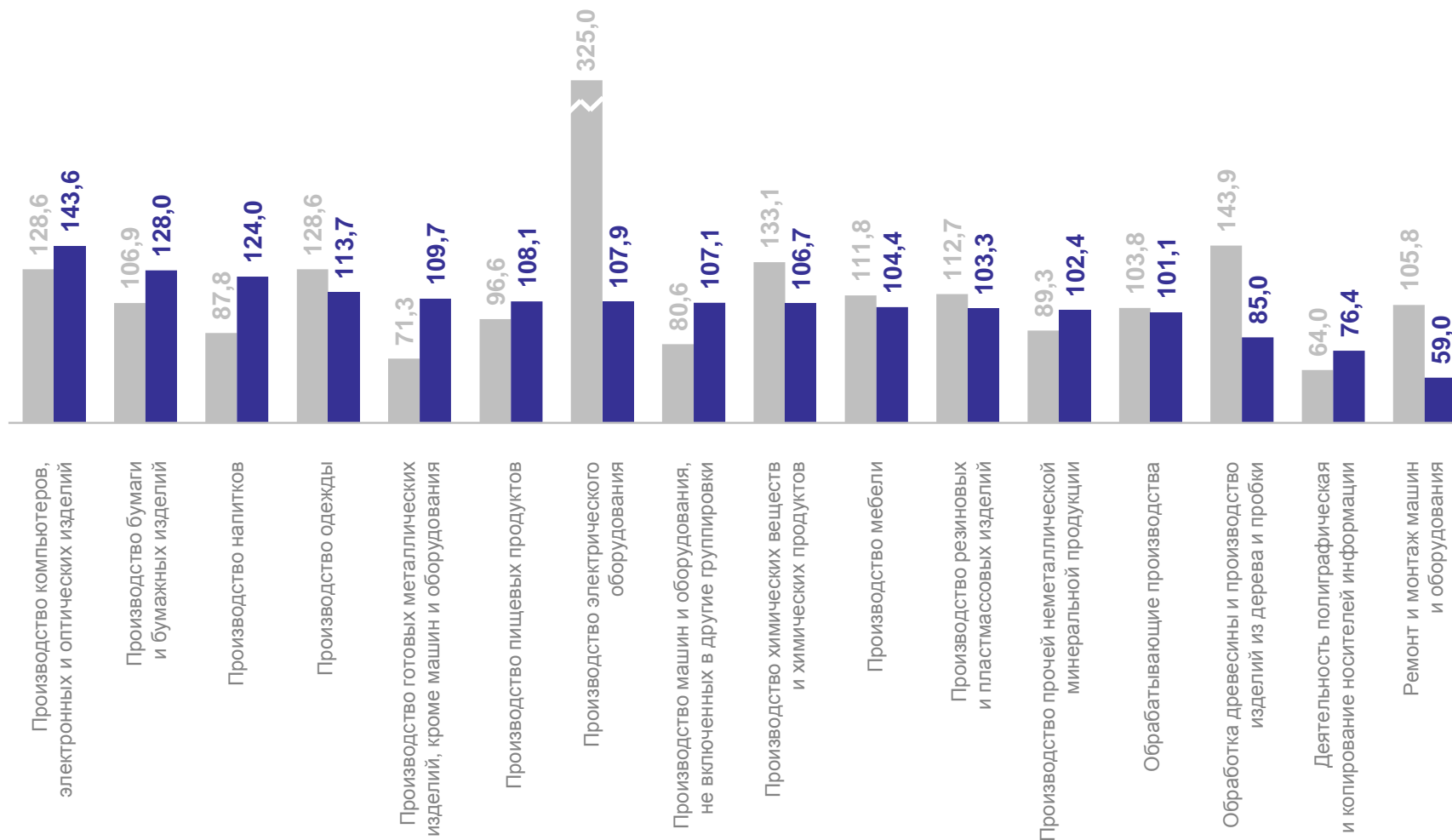
**105,3%**

к предыдущему  
месяцу

**101,8%**

к соответствующему  
периоду 2023 г.

**101,1%**



● Январь – октябрь 2023 г. к январю – октябрю 2022 г.

● Январь – октябрь 2024 г. к январю – октябрю 2023 г.



# ОБЕСПЕЧЕНИЕ ЭЛЕКТРИЧЕСКОЙ ЭНЕРГИЕЙ, ГАЗОМ И ПАРОМ

январь – октябрь 2024 года, %

КРИМСТАТ

к соответствующему  
месяцу 2023 г.

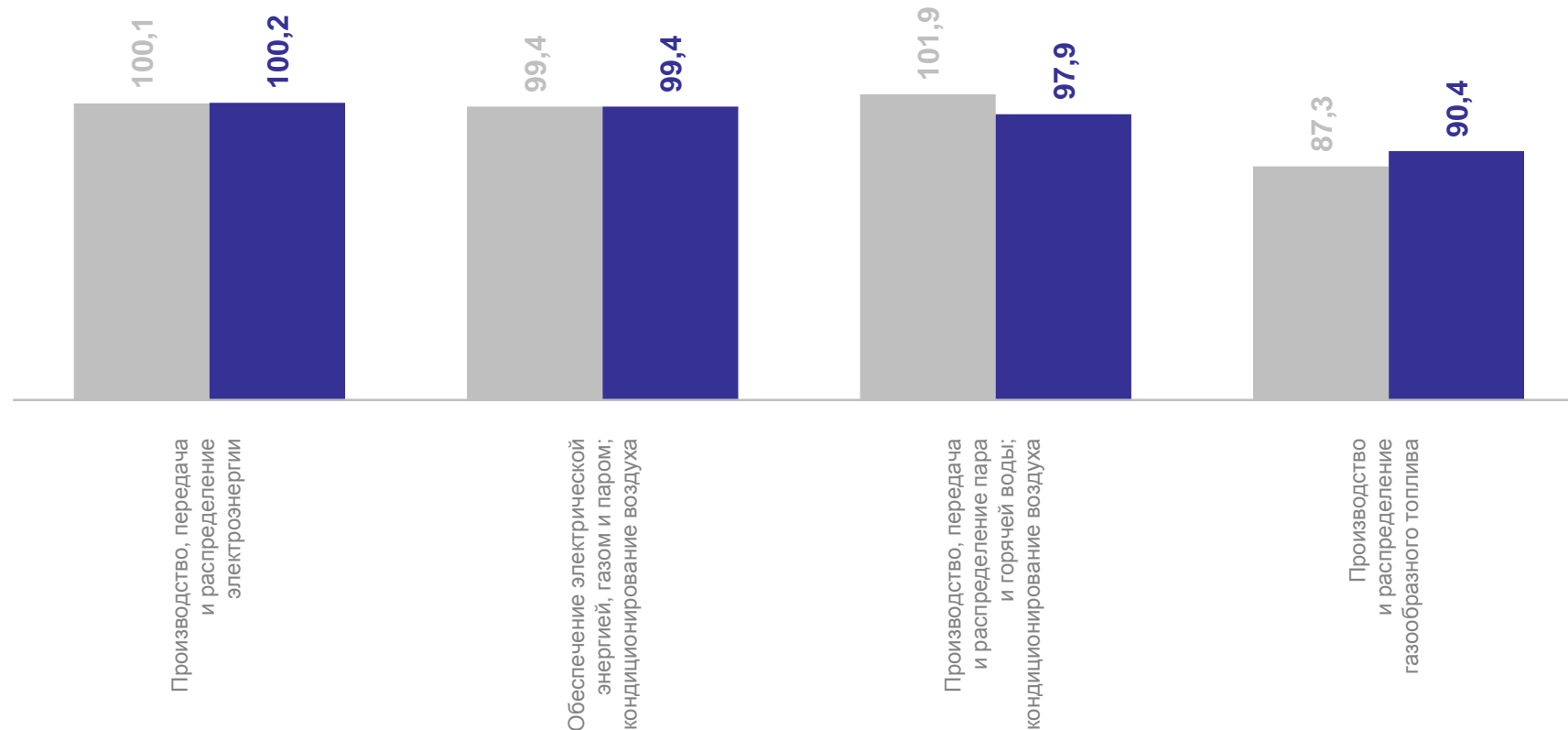
**106,8%**

к предыдущему  
месяцу

**158,0%**

к соответствующему  
периоду 2023 г.

**99,4%**



● Январь – октябрь 2023 г. к январю – октябрю 2022 г.

● Январь – октябрь 2024 г. к январю – октябрю 2023 г.

# ВОДОСНАБЖЕНИЕ; ВОДООТВЕДЕНИЕ, УТИЛИЗАЦИЯ ОТХОДОВ

январь – октябрь 2024 года, %

КРЫМСТАТ

к соответствующему  
месяцу 2023 г.

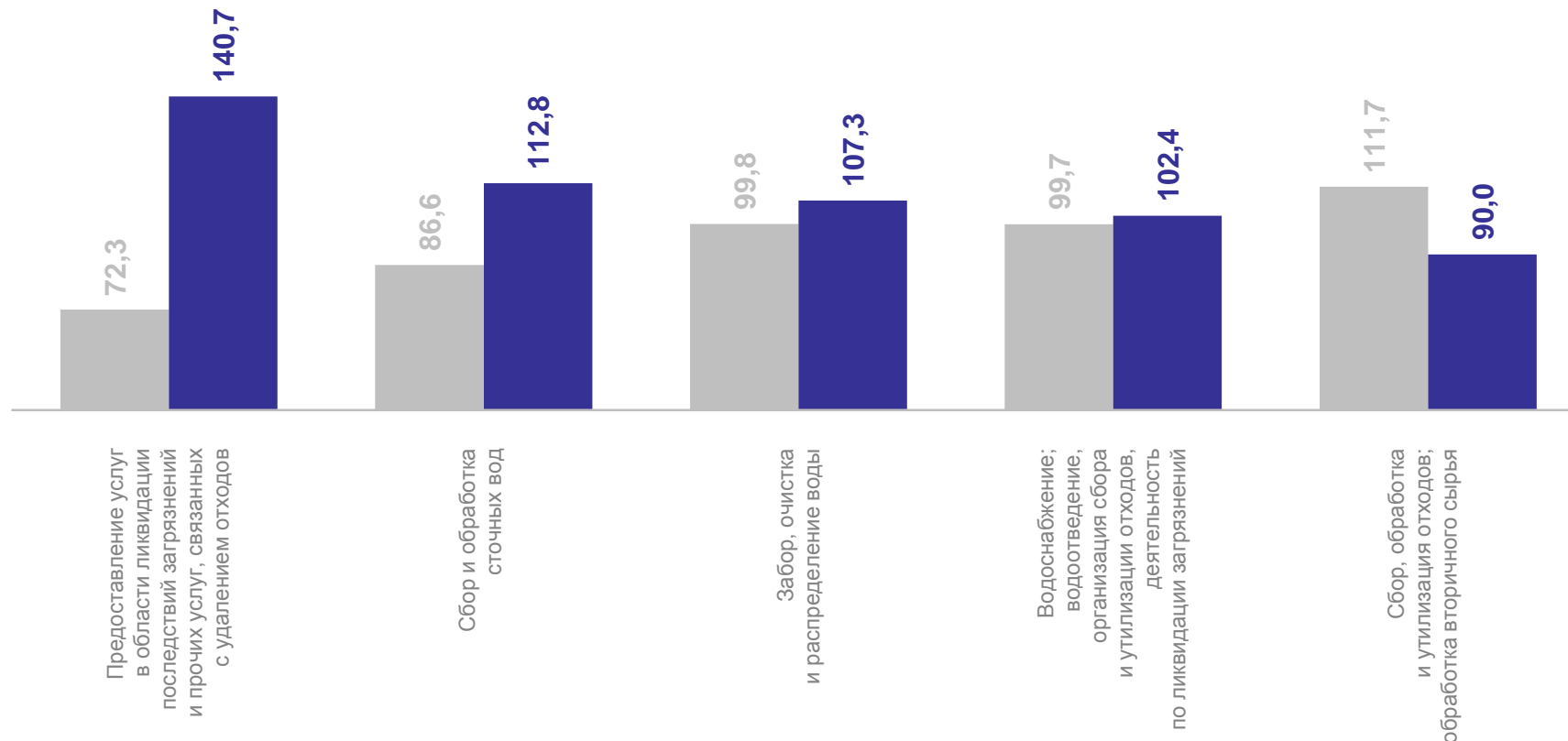
**99,9%**

к предыдущему  
месяцу

**92,3%**

к соответствующему  
периоду 2023 г.

**102,4%**



● Январь – октябрь 2023 г. к январю – октябрю 2022 г.

● Январь – октябрь 2024 г. к январю – октябрю 2023 г.

2

**Отгружено товаров собственного производства, выполнено работ и услуг собственными силами**

# ОТГРУЖЕНО ТОВАРОВ СОБСТВЕННОГО ПРОИЗВОДСТВА, ВЫПОЛНЕНО РАБОТ И УСЛУГ СОБСТВЕННЫМИ СИЛАМИ

КРЫМСТАТ

### Структура отгрузки по видам деятельности

январь – октябрь 2024 г.

**193,4** млрд руб.

январь – октябрь 2024 г.  
к январю – октябрю 2023 г.

**112,8%**

январь – октябрь 2023 г.

**171,5** млрд руб.

январь – октябрь 2023 г.  
к январю – октябрю 2022 г.

**100,8%**



- Обрабатывающие производства
- Водоснабжение; водоотведение, организация сбора и утилизации отходов, деятельность по ликвидации загрязнений



- Обеспечение электрической энергией, газом и паром; кондиционирование воздуха
- Добыча полезных ископаемых

# ОТГРУЖЕНО ТОВАРОВ СОБСТВЕННОГО ПРОИЗВОДСТВА, ВЫПОЛНЕНО РАБОТ И УСЛУГ СОБСТВЕННЫМИ СИЛАМИ ПО ВИДАМ ПРОМЫШЛЕННОЙ ДЕЯТЕЛЬНОСТИ

КРИМСТАТ

январь – октябрь 2024 года, млн руб.

В % к соответствующему периоду предыдущего года

Обрабатывающие производства

132 681,9

Обеспечение электрической энергией, газом и паром

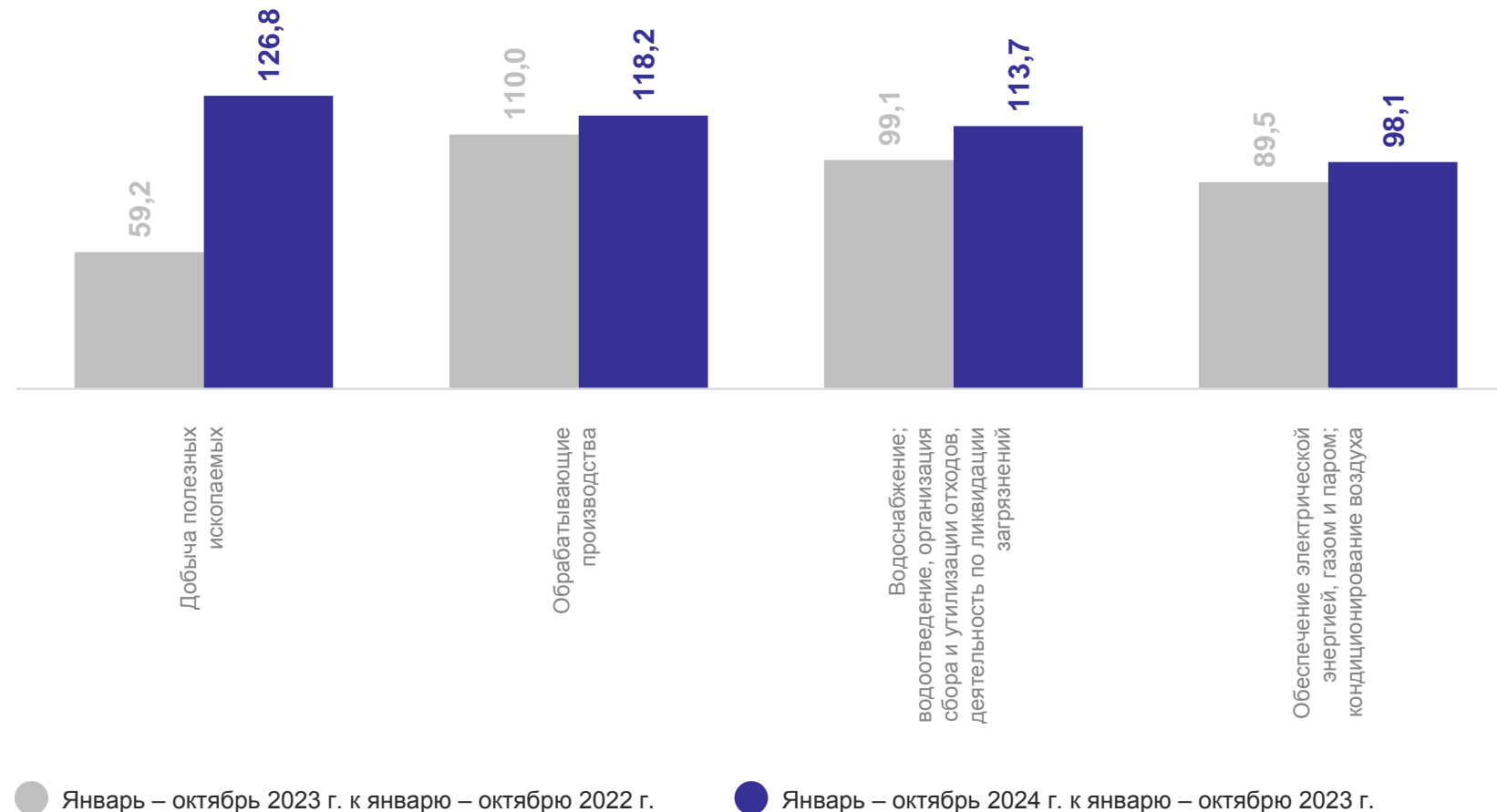
45 879,5

Водоснабжение; водоотведение, утилизация отходов

8 695,2

Добыча полезных ископаемых

6 156,7



# ОТГРУЖЕНО ТОВАРОВ СОБСТВЕННОГО ПРОИЗВОДСТВА, ВЫПОЛНЕНО РАБОТ И УСЛУГ СОБСТВЕННЫМИ СИЛАМИ ПО ВИДАМ ПРОМЫШЛЕННОЙ ДЕЯТЕЛЬНОСТИ

КРЫМСТАТ

октябрь 2024 года, млн руб.

Обрабатывающие производства

**14 061,0**

Обеспечение электрической энергией, газом и паром

**4 339,4**

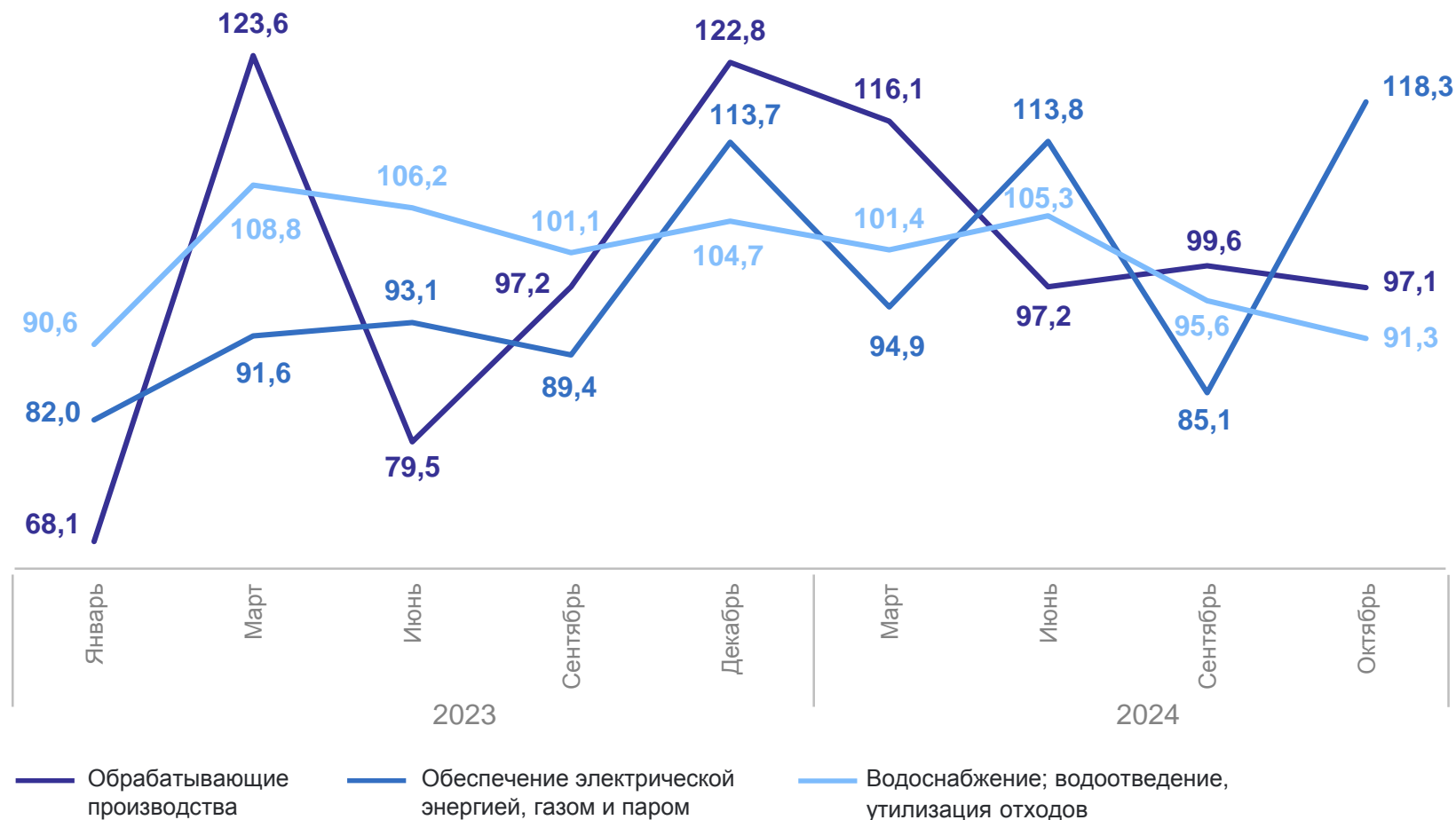
Водоснабжение; водоотведение, утилизация отходов

**949,1**

Добыча полезных ископаемых

**654,1**

В % к предыдущему месяцу



3

**Производство отдельных видов  
промышленной продукции**

# ПРОИЗВОДСТВО МОЛОКА ЖИДКОГО ОБРАБОТАННОГО, ВКЛЮЧАЯ МОЛОКО ДЛЯ ДЕТСКОГО ПИТАНИЯ

КРЫМСТАТ

ТОНН

январь – октябрь 2024 г.



**22 618,3**

январь – октябрь 2024 г.  
к январю – октябрю 2023 г.

**114,8%**

январь – октябрь 2023 г.  
к январю – октябрю 2022 г.

**126,3%**





# ПРОИЗВОДСТВО ИЗДЕЛИЙ ХЛЕБОБУЛОЧНЫХ НЕДЛИТЕЛЬНОГО ХРАНЕНИЯ

ТОНН

КРЫМСТАТ

январь – октябрь 2024 г.



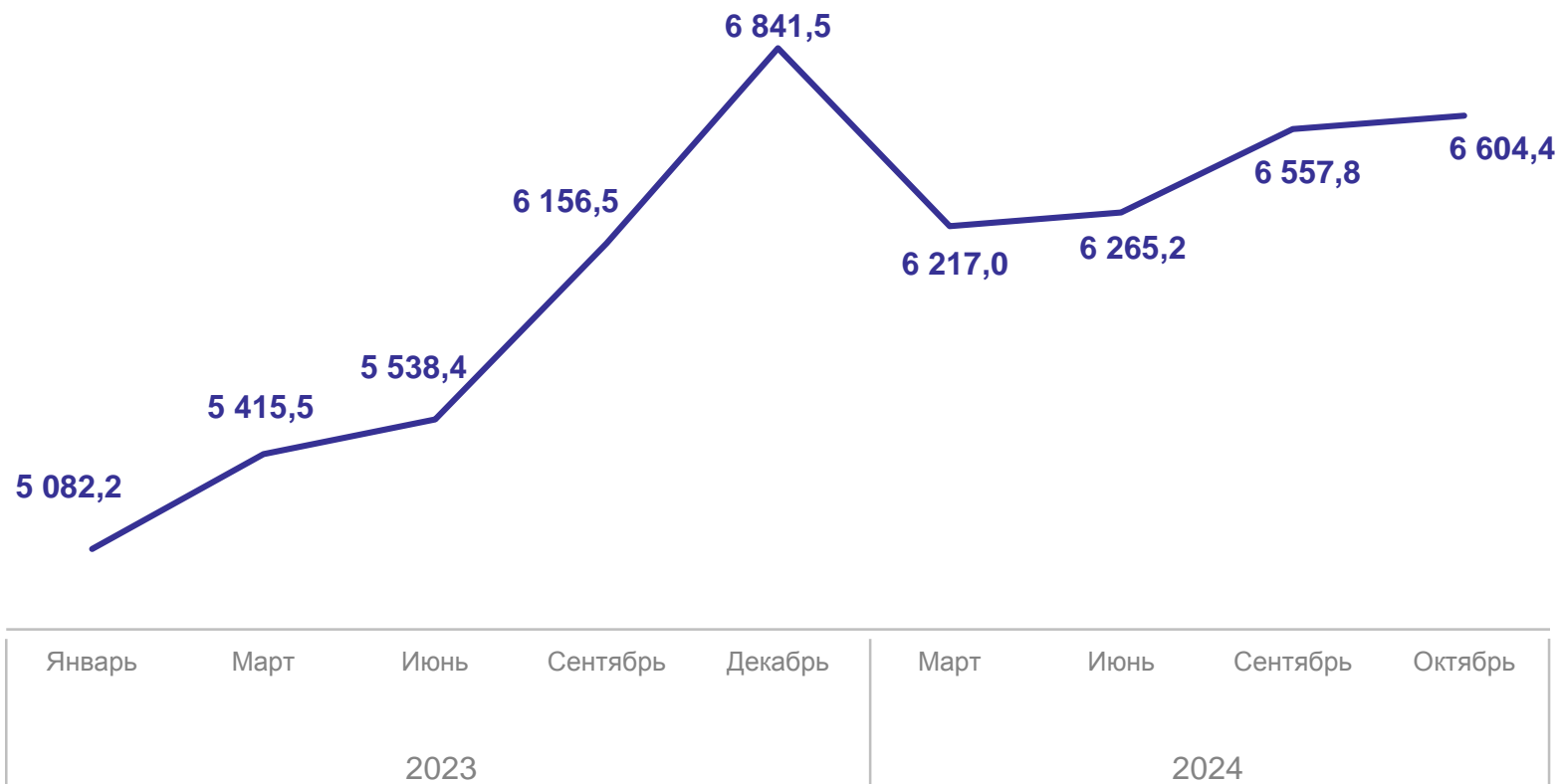
**63 566,9**

январь – октябрь 2024 г.  
к январю – октябрю 2023 г.

**113,9%**

январь – октябрь 2023 г.  
к январю – октябрю 2022 г.

**103,3%**



# ПРОИЗВОДСТВО ВОД МИНЕРАЛЬНЫХ ПРИРОДНЫХ УПАКОВАННЫХ, ВОД ПИТЬЕВЫХ УПАКОВАННЫХ,

не содержащих сахара, подсластителей, ароматизаторов и др. пищевых веществ, тыс. полулитров

КРЫМСТАТ

январь – октябрь 2024 г.



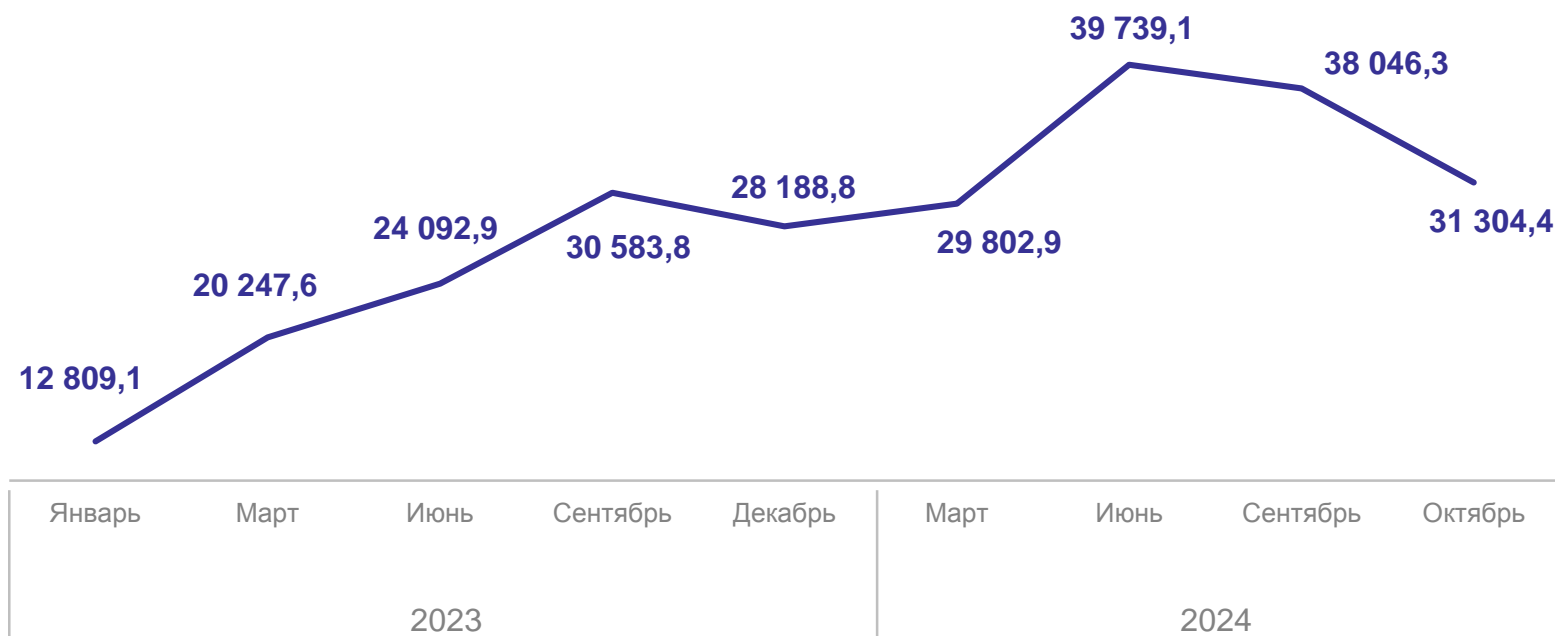
**357 745,6**

январь – октябрь 2024 г.  
к январю – октябрю 2023 г.

**125,5%**

январь – октябрь 2023 г.  
к январю – октябрю 2022 г.

**119,7%**



# ПРОИЗВОДСТВО ЭЛЕКТРИЧЕСКОЙ ЭНЕРГИИ

млн кВт-ч

КРЫМСТАТ

январь – октябрь 2024 г.



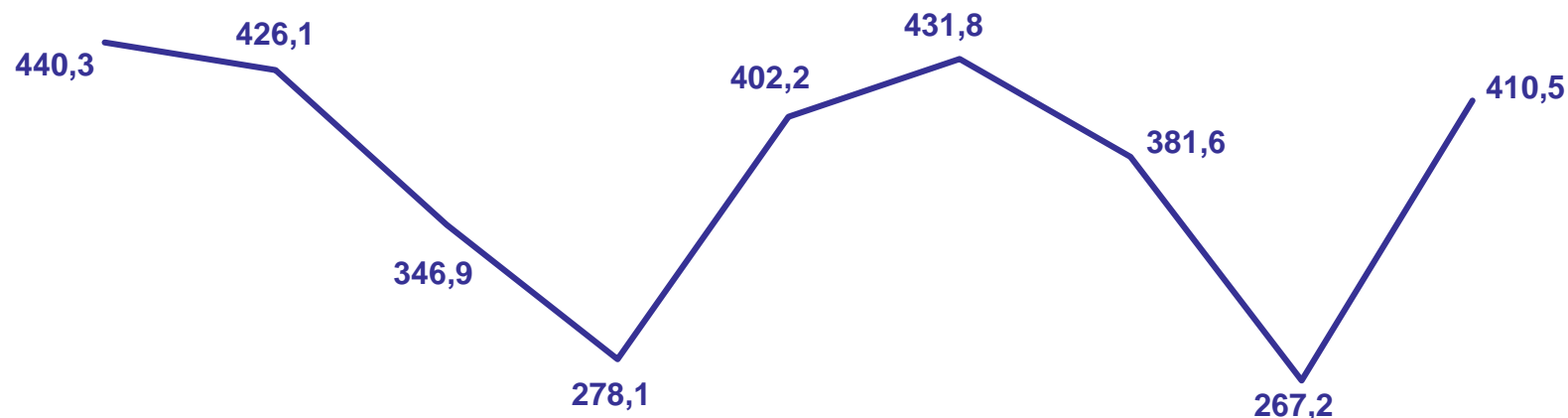
**3 600,2**

январь – октябрь 2024 г.  
к январю – октябрю 2023 г.

**100,9%**

январь – октябрь 2023 г.  
к январю – октябрю 2022 г.

**100,7%**



Январь	Март	Июнь	Сентябрь	Декабрь	Март	Июнь	Сентябрь	Октябрь
		2023					2024	